



## Mod. M11GB-E

### OCCHIELLATRICE AUTOPERFORANTE PER OCCHIELLI INVISIBILI

SELF-PIERCING MACHINE FOR BLIND EYELETS

 Macchina occhiellatrice perforante a motore elettrico (disponibile anche in **versione pneumatica Mod. M11GB-P**) per l'applicazione di occhielli invisibili. La macchina è dotata di un dispositivo di perforazione a camma con regolazione accurata e semplice che con il sistema automatico a doppio ciclo perfora e applica garantisce l'applicazione ottimale su ogni tipo di tomaia. Il caricatore facilmente intercambiabile con l'opzione ciclo singolo permettono l'applicazione di ogni tipo di occhiello. La gestione elettronica del motore e di tutte le funzioni è fatta da un microprocessore che incorpora sia un contatore parziale azzerabile che un contatore totalizzatore. Fra le opzioni d'uso la funzione movimento lento per PROVA e la funzione APPLICAZIONI MULTIPLE per la ripetizione di una sequenza programmabile per numero e velocità di applicazione.

**Questa macchina si può trasformare in rivettatrice o può essere dotata del caricatore inferiore per eventuale ranella.**

 Self-piercing eyeletting machine electric motor (available also as **pneumatic version Mod. M11GB-P**) for blind eyelets. The machine is provided with a piercing device by cam with a precise and easy adjusting, that together with the automatic double cycle punching & setting grant good applications on any kinds of upper. The feeder is easily interchangeable, and by the option single cycle, every kind of eyelet can be applied. All the functions are under the control of a microprocessor, a partial counter with reset and a total counter are available. Among the options a slow motion for TEST and a MULTIPLE SETTING to repeat a programmable sequence of a certain number of eyelets and the time between the setting.

**This machine can be transformed as riveting machine or equipped with a lower feeder for washer.**

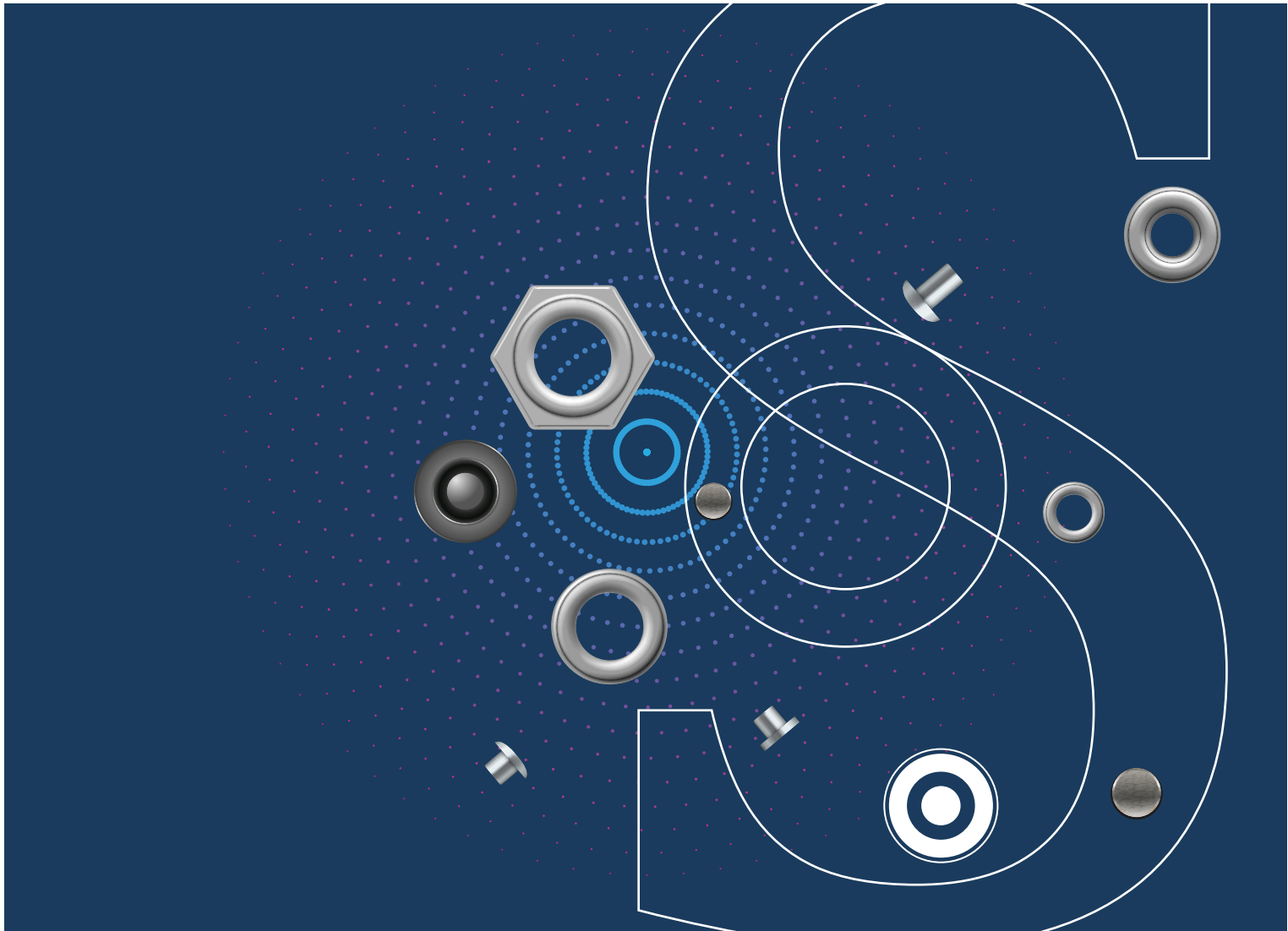


#### CARATTERISTICHE TECNICHE / Technical Features

Profondità / Throat depth	160mm
Misure d'ingombro / Measures	5000x500x1400mm
Tempo di ciclo / Working cycle	0.35"
Alimentazione / Power supply	220V monof / single ph 400W
Peso / Weight	80 kg



OCCHIELLI INVISIBILI  
Blind Eyelets



SICoM<sub>srl</sub>

---

[info@sicomitaly.it](mailto:info@sicomitaly.it)  
[www.sicomitaly.it](http://www.sicomitaly.it)